




Facebook Messenger

Facebook Messenger est une application qui te permet d'avoir des conversations et de faire des appels vidéo privés avec tes amis sur Facebook.



Présenté par



Avec un financement du



Messenger de Facebook

1

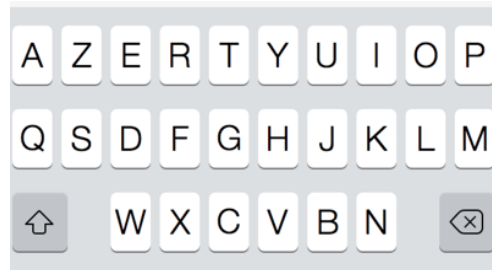
Trouver l'application Messenger



- Demande à ton apprenant adulte de trouver l'application Messenger. Il peut la chercher sur l'écran d'accueil ou dans le lanceur d'applications.
- Demande à ton apprenant de toucher l'icône de l'application Messenger pour l'ouvrir.
- Si l'application n'est pas installée sur l'appareil, demande à ton apprenant d'ouvrir la boutique Google Play. Il peut chercher « Messenger » et télécharger l'application.

2

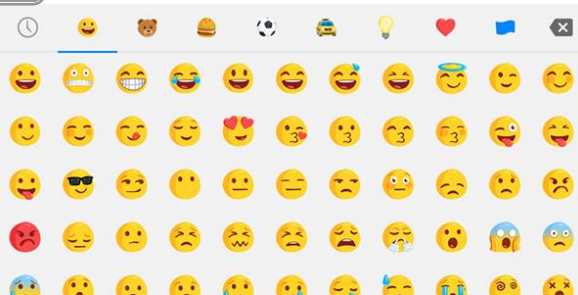
Taper un message



- Explique à ton apprenant adulte que Messenger lui permet d'envoyer des messages à ses amis sur Facebook.
- Montre à ton apprenant comment choisir l'ami à qui il veut envoyer un message.
- Demande à ton apprenant de choisir un ami à qui envoyer un message.
- Demande à ton apprenant de commencer à écrire un court message, comme **Bonjour** ou **Salut**. Attends avant d'appuyer sur « Envoyer ».

3

Émojis



- Explique à ton apprenant adulte ce qu'est un émoji.
- Demande à ton apprenant d'appuyer sur le bouton d'émojis. Demande-lui de choisir un émoji à ajouter au message.
- Montre à ton apprenant le bouton **Envoyer**.
- Demande-lui d'appuyer sur le bouton Envoyer pour envoyer le message.

4

Photos et enregistrements vocaux



- Montre à ton apprenant adulte comment envoyer une photo.
- Montre à ton apprenant comment envoyer un message vocal.